

# Företagsstöd i form av checkar år 2021

Utvecklingscheckar

Forsknings- och utvecklingscheckar

Översättningsstöd

Energikartläggningscheckar

En rapport från Regionkontoret

## Sammanfattning

Denna rapport syftar till att ge en sammanfattande bild av hur Region Hallands företagsstöd i form av checkar fördelades 2021, men även att visa på hur det har gått på längre sikt för företag som fick en Utvecklingscheck 2017.

I rapporten belyses 2021 års företag och stöd utifrån följande frågeställningar: Vilken typ av företag var det som sökte respektive check? Hur mycket medel beviljades företagen? Inom vilka branscher var företagen verksamma? Var finns företagen geografiskt i regionen? Hur ser könsfördelningen ut bland de sökande företagens VD? Regionkontoret följer även upp de företag som fick en Utvecklingscheck år 2017 utifrån 2020 års företagsdata i syfte att se hur det har gått för dessa företag på lite längre sikt jämfört med företag i Halland i stort, men även jämfört med liknande företag i Halland som inte har haft en Utvecklingscheck. De variabler som belyses är bland annat företagens tillväxt och lönsamhet.

Under 2021 erbjöd Region Halland företag i Halland Utvecklingscheckar (UC), Forsknings- och utvecklingscheckar (FoU) samt Översättningsstöd (ÖS) i samarbete med Almi Halland som coachar, vägleder och för dialog med företagen. Region Halland erbjöd även Energikartläggningscheckar vilka handläggs av energikontoret på Region Halland. I denna rapport redovisas vilka typer av företag som fick någon av dessa checkar under 2021.

Under 2021 beviljade Region Halland 78 st. checkar till en sammanlagd summa om ca 6,3 miljoner kronor. Majoriteten utgörs av Utvecklingscheckar (70 st. till en summa om ca 5,2 mkr), därefter kommer Forsknings- och utvecklingscheckar (5 st. till en summa om ca 1 mkr), Översättningsstöd (2 st. till en summa om ca 18 tkr) samt Energikartläggningscheckar (1 st. till en summa om 30 tkr). De stödmottagande företagen finns i samtliga sex halländska kommuner, med en majoritet i Halmstads kommun (36 %).

Antalet beviljade checkar och därmed även summa beviljade kronor år 2021 är lägre än 2020. 2020 beviljades 127 checkar till en sammanlagd summa om 9,9 miljoner kronor. Minskningen beror främst på att Region Halland inte hade några Affärsutvecklingscheckar från Tillväxtverket år 2021 samt att budgeten för Utvecklingscheckar var något lägre 2021 jämfört med 2020.

Av de 78 företag som beviljades någon form av check år 2021 var det 28% som hade en kvinnlig VD och 72% som hade en manlig VD, medan 32% av beviljat belopp gick till ett företag med en kvinnlig VD och 68% av beviljat belopp gick till ett företag med en manlig VD. År 2020 var det 26% av företagen som beviljades medel som hade en kvinnlig VD respektive 74% som hade en manlig VD, medan 21% av beviljat belopp gick till ett företag med kvinnlig VD och 79% av beviljat belopp gick till ett företag med manlig VD. I det halländska näringslivet i stort är det 25% av företagen som har en kvinna som företagsledare och 75% har en man som företagsledare. Om man enbart tittar på aktiebolagen i Halland är det 19% som har en kvinnlig VD och 81% som har en manlig VD.

## Utvecklingscheckar

År 2021 kunde företagen få max 100 000 kr per företag i en Utvecklingscheck och totalt var det 70 företag som beviljades checken. Sammanlagt beviljades ca 5,2 miljoner kr med fördelningen 3,8 miljoner kr (72%) till företag med manlig VD och 1,5 miljoner kr (28%) till företag med kvinnlig VD. Andelen företag med kvinnlig VD som beviljades en Utvecklingscheck var 26%. Av de företag som erhöll en Utvecklingscheck år 2021 var det 36% som hade sitt huvudsäte i Halmstads kommun, därefter Kungsbacka kommun (22%) och på tredje plats Varbergs kommun (21%).

## Forsknings- och utvecklingscheckar

År 2021 hade vi både gamla och nya Forsknings- och Utvecklingscheckar och då med viss skillnad mellan maximalt stödbelopp per företag (250 000 kr respektive 300 000 kr). Sammanlagt fick fem företag en Forsknings- och utvecklingscheck. Totalt beviljades företagen ca 1 miljon kr med fördelningen 51% till företag med kvinnlig VD och 49% till företag med manlig VD. Två företag hade en kvinnlig VD och tre företag hade en manlig VD. Av de fem företag som erhöll en FoU-check år 2021 hade tre företag sitt huvudsäte i Halmstads kommun och två företag hade sitt huvudsäte i Varbergs kommun.

## Översättningsstöd

År 2021 kunde företagen få max 15 000 kr per företag i Översättningsstöd och sammanlagt fick två företag ett Översättningsstöd. Totalt beviljades företagen ca 18 000 kr där 100 % gick till företag med en kvinnlig VD. Ett företag hade sitt huvudsäte i Hylte kommun och ett företag återfanns i Varbergs kommun.

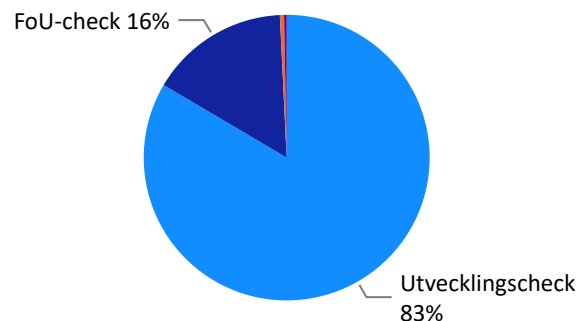
## Energikartläggningscheck

År 2021 kunde företagen få max 30 000 kr per företag i en Energikartläggningscheck. Ett företag med manlig företagsledare och med sitt huvudsäte i Falkenbergs kommun beviljades en Energikartläggningscheck. I och med att det enbart var ett företag som fick detta stöd under 2021 görs ingen ytterligare sammanställning av stödet i denna rapport.

### Beslutat belopp (kr) efter typ av check 2021

Typ av stöd	Antal företag	Företag %	Beviljat belopp	Beviljat belopp %
Utvecklingscheck	70	90%	5 241 795	83,5%
FoU-check	5	6%	988 000	15,7%
Översättningsstöd	2	3%	18 361	0,3%
Energikartläggningscheck	1	1%	30 000	0,5%
<b>Totalt</b>	<b>78</b>	<b>100%</b>	<b>6 278 156</b>	<b>100,0%</b>

Beslutat belopp efter typ av check



### Beslutat belopp (kr) efter kommun 2021

Kommun	Beviljat belopp	Beviljat belopp %	Antal företag	Antal företag %
Halmstad	2 597 910	41%	28	36%
Varberg	1 520 511	24%	18	23%
Kungsbacka	1 227 560	20%	16	20%
Falkenberg	624 570	10%	11	14%
Laholm	218 658	3%	3	5%
Hylte	88 947	1%	2	3%
<b>Totalt</b>	<b>6 278 156</b>	<b>100%</b>	<b>78</b>	<b>100%</b>

## Samtliga checkar 2021

### Företagsledarens kön 2020 Halland (Alla bolagsformer)

Företagsledarens kön	Antal företag	Antal företag %
Man	28 408	74%
Kvinna	9 758	25%
Okänt	112	0%
<b>Totalt</b>	<b>38 278</b>	<b>100%</b>

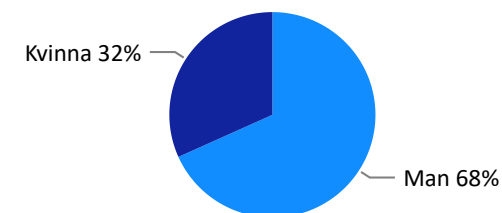
### Företagsledarens kön 2020 Halland (AB)

Företagsledarens kön	Antal företag	Antal företag %
Man	16 144	81%
Kvinna	3 771	19%
Okänt	122	1%
<b>Totalt</b>	<b>20 037</b>	<b>100%</b>

### Beslutat belopp (kr) efter VD:s kön 2021

Kön VD	Beviljat belopp	Beviljat belopp %	Antal företag	Antal företag %
Man	4 286 465	68%	56	72%
Kvinna	1 991 691	32%	22	28%
<b>Totalt</b>	<b>6 278 156</b>	<b>100%</b>	<b>78</b>	<b>100%</b>

Beslutat belopp efter VD:s kön



Totalt beviljades 78 st. checkar för sammanlagt ca 6,3 miljoner kronor i Halland år 2021. Motsvarande siffror för 2020 var 127 st. checkar och ca 9,9 miljoner kronor. Minskningen beror främst på att Region Halland inte hade några Affärsutvecklingscheckar från Tillväxtverket år 2021 samt att budgeten för Utvecklingscheckar var något lägre 2021 jämför med 2020.

Majoriteten utgörs av Utvecklingscheckar (70 st. till en summa om ca 5,2 mkr), och därefter Forsknings- och utvecklingscheckar (5 st. till en summa om ca 1 mkr), Översättningsstöd (2 st. till en summa om ca 18 tkr) samt Energikartläggningscheckar (1 st till en summa om 30 tkr).

Av de 78 företag som beviljades någon form av check år 2021 var det 72% som hade en manlig VD och 28% som hade en kvinnlig VD, medan 32% av beviljat belopp gick till företag med kvinnlig VD och 68% gick till företag med manlig VD. År 2020 var det 26% av företagen som beviljades medel som hade en kvinnlig VD respektive 74% som hade en manlig VD, medan 21% av beviljat belopp gick till företag med kvinnlig VD och 79% gick till företag med manlig VD. De stödmotagande företagen finns i samtliga halländska kommuner, med en majoritet i Halmstads kommun (36%).

### Totalt antal företag i kommunen 2020

Kommun	Antal företag	Antal företag %
Kungsbacka	10 969	26%
Halmstad	10 745	26%
Varberg	8 487	20%
Falkenberg	6 317	15%
Laholm	3 723	9%
Hylte	1 297	3%
<b>Totalt</b>	<b>41 538</b>	<b>100%</b>

## Samtliga checkar 2021 forts.

Beslutat belopp (kr) efter insatsområde 2021 (Samtliga checkar)

Område konsultinsats	Beviljat belopp	Beviljat belopp %	Antal företag	Antal företag %
Produkt-/tjänsteutveckling, import/export	2 062 370	33%	23	30%
Digitalisering	1 569 297	25%	20	25%
Produkt-/tjänsteutveckling, import/export och Digitalisering	535 000	9%	4	5%
Ledning, organisationsutveckling och HR	368 558	6%	5	6%
Affärsplan och affärsutveckling	354 500	6%	5	6%
Marknad, sälj och kommunikation	333 361	5%	7	9%
Marknad, sälj och kommunikation och Digitalisering	300 000	5%	3	4%
Hållbarhet	236 900	4%	5	6%
Marknad, sälj och kommunikation och Produkt-/tjänsteutveckling, import/export	183 170	3%	2	3%
Affärsplan och affärsutveckling och Marknad, sälj och kommunikation	100 000	2%	1	1%
Ledning, organisationsutveckling och HR och Digitalisering	100 000	2%	1	1%
Affärsplan och affärsutveckling och Ekonomi och juridik	90 000	1%	1	1%
Ekonomi och juridik och Marknad, sälj och kommunikation	45 000	1%	1	1%
<b>Totalt</b>	<b>6 278 156</b>	<b>100%</b>	<b>78</b>	<b>100%</b>

Checkarna kategoriseras utifrån insatsområde, det vill säga inom vilket område som konsulttjänsten kommer att användas. Insatsområdet Produkt- och tjänsteutveckling, import och export är störst, både sett till antalet beviljade checkar men även sett till beviljat belopp. Digitalisering är det näst största insatsområdet och på tredje plats kommer Produkt- och tjänsteutveckling, import och export i kombination med Digitalisering.

I många fall rör konsultinsatsen fler än ett insatsområde varför tabellen ovan innehåller flera kombinerade områden, men det är tydligt att de två insatsområdena Produkt- och tjänsteutveckling, import och Export och Digitalisering dominerar kraftigt. 60% av alla ärenden och 67% av beviljat belopp berörde dessa insatsområden antingen enskilt eller i kombination med varandra. De båda insatsområdena förekommer även i fler ärenden men då i kombination med andra insatsområden.

Beslutat belopp (kr) efter näringsgren 2021 (Samtliga checkar)

Näringsgren	Beviljat belopp	Beviljat belopp %	Antal företag	Antal företag %
Tillverkning	1 644 477	26%	20	26%
Företagstjänster	1 506 269	24%	18	23%
Handel	1 386 600	22%	20	25%
Information och kommunikation	828 150	13%	7	9%
Areella	217 660	3%	3	5%
Bygg	200 000	3%	2	3%
Vård och omsorg	200 000	3%	3	4%
Hotell och restaurang	165 000	3%	3	4%
Fastighetsverksamhet	130 000	2%	2	3%
<b>Totalt</b>	<b>6 278 156</b>	<b>100%</b>	<b>78</b>	<b>100%</b>

När det gäller beslutat belopp och indelning efter vilken näringsgren som företagen tillhör, är den största näringsgrenen Tillverkning, både sett till antalet företag (26%) och till beslutat belopp (26%). På plats två kommer Företagstjänster (24% av beviljat belopp) och på plats tre kommer Handel (22% av beviljat belopp).

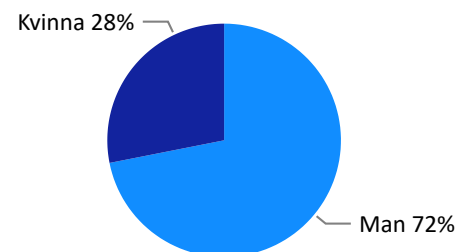
Det är i stort sett samma tre näringsgrenar som hamnar i topp de senaste åren med bara viss skillnad när det gäller inbördes ordning. Det som skiljer 2021 från tidigare år är att Handel har seglat upp på topp tre (plats fyra år 2020) istället för Information och kommunikation.

# Utvecklingscheckar 2021

Beslutat belopp (kr) efter VD:s kön 2021

Kön VD	Beviljat belopp	Beviljat belopp %	Medelvärde Beviljat belopp	Antal företag	Antal företag %
Man	3 768 465	72%	72 470	52	74%
Kvinna	1 473 330	28%	81 852	18	26%
<b>Totalt</b>	<b>5 241 795</b>	<b>100%</b>	<b>74 883</b>	<b>70</b>	<b>100%</b>

Beslutat belopp efter VD:s kön



Företagslokalisering utvecklingscheckar 2021



Beslutat belopp (kr) efter kommun 2021

Kommun	Beviljat belopp	Beviljat belopp %	Antal företag	Antal företag %
Halmstad	1 944 910	37%	25	36%
Kungsbacka	1 227 560	23%	16	22%
Varberg	1 182 150	23%	15	21%
Falkenberg	594 570	11%	10	14%
Laholm	218 658	4%	3	5%
Hylte	73 947	1%	1	1%
<b>Totalt</b>	<b>5 241 795</b>	<b>100%</b>	<b>70</b>	<b>100%</b>

Totalt antal företag i kommunen 2020

Kommun	Antal företag	Antal företag %
Kungsbacka	10 969	26%
Halmstad	10 745	26%
Varberg	8 487	20%
Falkenberg	6 317	15%
Laholm	3 723	9%
Hylte	1 297	3%
<b>Totalt</b>	<b>41 538</b>	<b>100%</b>

Utvecklingscheckar kan sökas av små och medelstora företag och ska gå till företagsutveckling med hjälp av konsulter. Det är möjligt att söka upp till 100 000 kr och företaget medfinansierar insatsen med 50%. Sammanlagt fick 70 st. företag en Utvecklingscheck år 2021.

Totalt beviljades företagen ca 5,2 mkr med fördelningen 3,7 mkr (72%) till företag med manlig VD och 1,5 mkr (28%) till företag med kvinnlig VD. År 2020 gick 22% av beviljade medel till företag med kvinnlig VD. 26% av företagen som fick en Utvecklingscheck 2021 hade en kvinnlig VD och 74% hade en manlig VD. Motsvarande siffror för 2020 är att 28% av företagen hade en kvinnlig VD och 72% hade en manlig VD.

Av de företag som erhöll en Utvecklingscheck år 2021 var det flest företag som hade sitt huvudsäte i Halmstads kommun (36%), därefter Kungsbacka och Varbergs kommun (22% respektive 21%).

# Utvecklingscheckar 2021 forts.

Beslutat belopp (kr) efter insatsområde 2021

Område konsultinsats	Beviljat belopp	Beviljat belopp %	Antal företag	Antal företag %
Produkt-/tjänsteutveckling, import/export	1 562 370	30%	21	30%
Digitalisering	1 416 297	27%	19	27%
Ledning, organisationsutveckling och HR	368 558	7%	5	7%
Affärsplan och affärsutveckling	354 500	7%	5	7%
Marknad, sälj och kommunikation	315 000	6%	5	7%
Marknad, sälj och kommunikation och Digitalisering	300 000	6%	3	5%
Hållbarhet	206 900	4%	4	6%
Produkt-/tjänsteutveckling, import/export och Digitalisering	200 000	4%	2	3%
Marknad, sälj och kommunikation och Produkt-/tjänsteutveckling, import/export	183 170	3%	2	3%
Affärsplan och affärsutveckling och Marknad, sälj och kommunikation	100 000	2%	1	1%
Ledning, organisationsutveckling och HR och Digitalisering	100 000	2%	1	1%
Affärsplan och affärsutveckling och Ekonomi och juridik	90 000	2%	1	1%
Ekonomi och juridik och Marknad, sälj och kommunikation	45 000	1%	1	1%
<b>Totalt</b>	<b>5 241 795</b>	<b>100%</b>	<b>70</b>	<b>100%</b>

Beslutat belopp (kr) efter styrkeområde (Företagsnivå) 2021

Styrkeområde Företaget	Beviljat belopp	Beviljat belopp %	Antal företag	Antal företag %
Övrigt	4 581 545	87%	62	89%
Hälsoinnovation	410 250	8%	5	7%
Grön tillväxt	150 000	3%	2	3%
Besöksnäring	100 000	2%	1	1%
<b>Totalt</b>	<b>5 241 795</b>	<b>100%</b>	<b>70</b>	<b>100%</b>

Beslutat belopp (kr) efter näringsgren 2021

Näringsgren	Beviljat belopp	Beviljat belopp %	Antal företag	Antal företag %
Tillverkning	1 394 477	27%	19	27%
Handel	1 386 600	26%	20	28%
Företagstjänster	1 264 908	24%	15	21%
Information och kommunikation	328 150	6%	5	7%
Areella	217 660	4%	3	5%
Bygg	200 000	4%	2	3%
Vård och omsorg	200 000	4%	3	4%
Hotell och restaurang	150 000	3%	2	3%
Fastighetsverksamhet	100 000	2%	1	1%
<b>Totalt</b>	<b>5 241 795</b>	<b>100%</b>	<b>70</b>	<b>100%</b>

Tittar man på vilket insatsområde som företagen ville använda Utvecklingschecken inom utifrån antal företag var de två största områdena Produkt-/tjänsteutveckling, Import/export (30%) och Digitalisering (27%). Det är samma två insatsområden som hamnade i topp år 2020. I vissa fall rör konsultinsatsen mer än ett område varför tabellen även innehåller kombinerade insatsområden.

En indelning av företagen baserat på näringsgren visar att störst andel företag var verksamma inom Handel, därefter Tillverkning och på tredje plats Företagstjänster. Topp tre omfattar 54 av 70 företag. År 2020 var topp tre Tillverkning, Företagstjänster och Information och kommunikation.

Fördelning av företag mellan Region Hallands styrkeområden visar att 7% var verksamma inom Hälsoinnovation, 3% inom Grön tillväxt, 1% inom Besöksnäring samt 89% inom gruppen Övrigt.

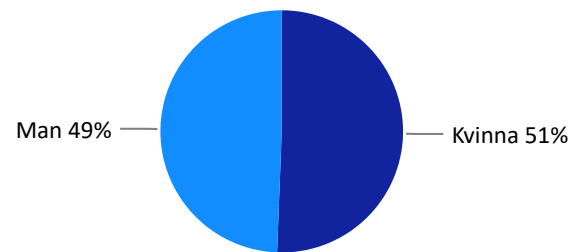


# Forsknings- och utvecklingscheckar 2021

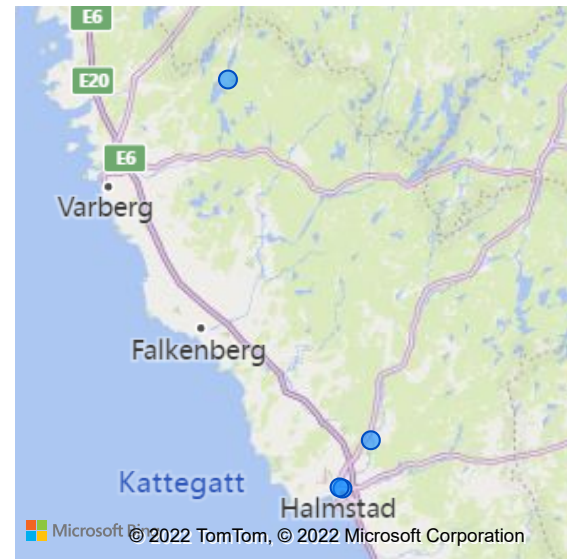
Beslutat belopp (kr) efter VD:s kön 2021

Kön VD	Beviljat belopp	Beviljat belopp %	Medelvärde Beviljat belopp	Antal företag	Antal företag %
Kvinna	500 000	51%	250 000	2	40%
Man	488 000	49%	162 667	3	60%
<b>Totalt</b>	<b>988 000</b>	<b>100%</b>	<b>197 600</b>	<b>5</b>	<b>100%</b>

Beslutat belopp (kr) efter VD:s kön



Företagslokalisering FoU-checkar 2021



Beslutat belopp (kr) efter näringsgren 2021

Näringsgren	Beviljat belopp	Beviljat belopp %	Antal företag	Antal företag %
Information och kommunikation	500 000	51%	2	40%
Tillverkning	250 000	25%	1	20%
Företagstjänster	238 000	24%	2	40%
<b>Totalt</b>	<b>988 000</b>	<b>100%</b>	<b>5</b>	<b>100%</b>

Beslutat belopp (kr) efter kommun 2021

Kommun	Beviljat belopp	Beviljat belopp %	Antal företag	Antal företag %
Halmstad	653 000	66%	3	60%
Varberg	335 000	34%	2	40%
<b>Totalt</b>	<b>988 000</b>	<b>100%</b>	<b>5</b>	<b>100%</b>

Totalt antal företag i kommunen 2020

Kommun	Antal företag	Antal företag %
Kungsbacka	10 969	26%
Halmstad	10 745	26%
Varberg	8 487	20%
Falkenberg	6 317	15%
Laholm	3 723	9%
Hylte	1 297	3%
<b>Totalt</b>	<b>41 538</b>	<b>100%</b>

Forsknings- och utvecklingscheckar kan sökas av små och medelstora företag. År 2021 omfattar både gamla och nya Forsknings- och Utvecklingscheckar vilket innebär en viss skillnad mellan maximalt stödbelopp per företag (250 000 kr respektive 300 000 kr) samt olika grad av medfinansiering (40, 50 eller 60% i medfinansiering). Företaget ska ta in extern forskningskompetens till insatser utöver företagets ordinarie utvecklingsinsatser. 2021 fick sammanlagt fem företag en Forsknings- och utvecklingscheck.

Totalt beviljades företagen ca 1 mkr med fördelningen 500 tkr (51%) till företag med kvinnlig VD och 488 tkr (49%) till företag med manlig VD. År 2020 hade 89% av de nio företagen som beviljades en FoU-check en manlig VD.

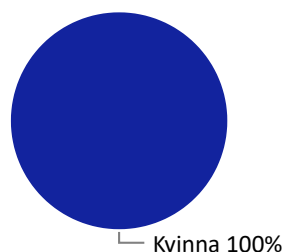
De fem företag som erhöll en Forsknings- och utvecklingscheck 2021 återfinns i två av de sex halländska kommunerna. Företagen är verksamma inom tre olika näringsgrenar: Information och kommunikation, Tillverkning samt Företagstjänster.

# Översättningsstöd 2021

Beslutat belopp (kr) efter VD:s kön 2021

Kön VD	Beviljat belopp	Beviljat belopp %	Medelvärde Beviljat belopp	Antal företag	Antal företag %
Kvinna	18 361	100%	9 181	2	100%
<b>Totalt</b>	<b>18 361</b>	<b>100%</b>	<b>9 181</b>	<b>2</b>	<b>100%</b>

Beslutat belopp efter VD:s kön



Företagslokalisering Övers.stöd 2021



Beslutat belopp (kr) efter näringsgren 2021

Näringsgren	Beviljat belopp	Beviljat belopp %	Antal företag	Antal företag %
Hotell och restaurang	15 000	82%	1	50%
Företagstjänster	3 361	18%	1	50%
<b>Totalt</b>	<b>18 361</b>	<b>100%</b>	<b>2</b>	<b>100%</b>

Beslutat belopp (kr) efter kommun 2021

Kommun	Beviljat belopp	Beviljat belopp %	Medelvärde Beviljat belopp	Antal företag	Antal företag %
Hylte	15 000	82%	15 000	1	50%
Varberg	3 361	18%	3 361	1	50%
<b>Totalt</b>	<b>18 361</b>	<b>100%</b>	<b>9 181</b>	<b>2</b>	<b>100%</b>

Totalt antal företag i kommunen 2020

Kommun	Antal företag	Antal företag %
Kungsbacka	10 969	26%
Halmstad	10 745	26%
Varberg	8 487	20%
Falkenberg	6 317	15%
Laholm	3 723	9%
Hylte	1 297	3%
<b>Totalt</b>	<b>41 538</b>	<b>100%</b>

Översättningsstödet kan sökas av små och medelstora företag som är verksamma inom besöksnäringen. Företagen kan söka upp till 15 000 kr och medfinansierar själva med 50%. Stödet får användas till att köpa in extern kompetens från konsulter för att översätta företagets webbsidor och annat kommunikationsmaterial som är riktat mot internationella besökare.

År 2021 fick sammanlagt två företag ett översättningsstöd. Att så få företag sökte Översättningsstödet kan troligtvis till viss del förklaras av att 2021 präglades av Coronapandemin med tillhörande restriktioner.

Totalt beviljades de två företagen, som båda har en kvinnlig VD och som återfinns i Hylte respektive Varbergs kommun, drygt 18 000 kr.



# **Uppföljning av 2017 års beviljade Utvecklingscheckar**

## Uppföljning av beviljade checkar år 2017

År 2017 kunde företag i Halland söka en utvecklingscheck för en extern konsultinsats för vidareutveckling och förnyelse av företaget. Utvecklingschecken fick som högst uppgå till 150 000 kr och skulle täcka max 50% av den sökta konsultkostnaden. För att följa upp företagen som beviljades en Utvecklingscheck år 2017 och deras tillväxt- och lönsamhetsutveckling har ekonomisk data från Bisnode används. Av 79 företag som beviljades en Utvecklingscheck år 2017 var 60 verksamma aktiebolag 2020 (65 verksamma aktiebolag 2017) och det är dessa 60 företag som denna uppföljning baseras på. Företagen som beviljats stöd år 2017 har jämförts med en kontrollgrupp inom samma bransch och samma storlek på antal anställda. En jämförelse har också gjorts med det halländska näringslivets utveckling exklusive företag med fler än 100 anställda.

## Sammanfattning

Näringslivet har drabbats av pandemin och de restriktioner som sattes in. Konsumtionen minskade och värst drabbade blev (och är fortfarande) i viss mån branscher som är beroende av fysiska besökare, exempelvis restauranger och sällanköpshandeln. Pandemin har även medfört att flera branscher drabbas på ett indirekt sätt. Exempelvis har industrisektorn minskat produktionen som en följd av brist på insatsvaror och brutna leverantörskedjor. Detta har också påverkat näringslivet i Halland.

Företagen som fick en check 2017 och som beviljades belopp upp till 51 000-100 000 SEK har haft en bättre utveckling när det gäller förädlingsvärde, anställda och omsättning jämfört med övriga beloppsnivåer och kontrollgrupp.

## Lönsamhet och förädlingsvärde

Företag i Halland som fick en utvecklingscheck 2017 har haft en bättre utveckling av förädlingsvärdet än det halländska näringslivets snitt samt kontrollgruppen under perioden 2017-2020. Trots det har lönsamheten försämrats för Checkar 2017 som helhet och det är framförallt inom Handel som tillväxten i förädlingsvärde samt lönsamheten uteblivit. Handelns försämrade siffror kan bero på att fler anställdes för att möta den ökade efterfrågan på hemleveranser under pandemins sanktioner.

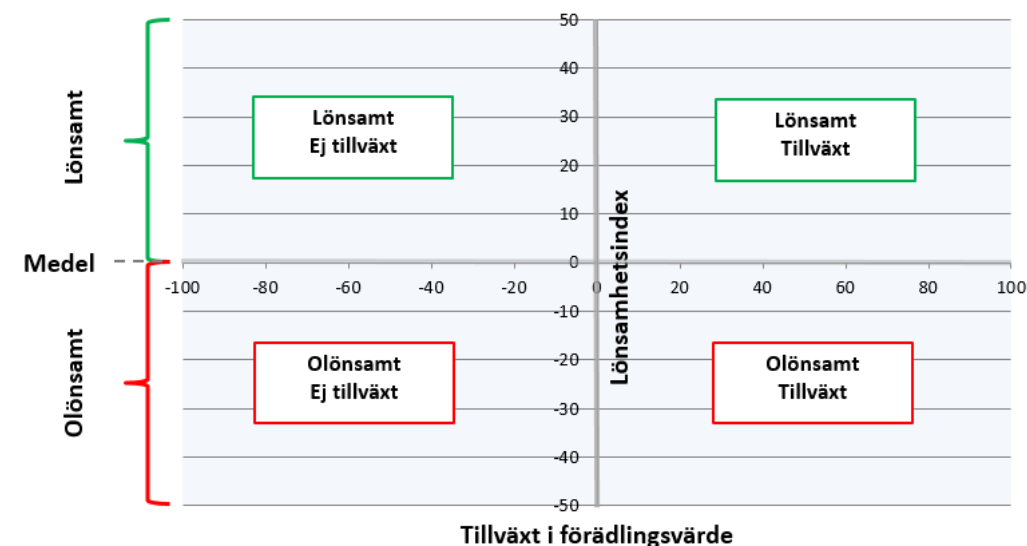
## Antal anställda

Utvecklingen av antal anställda bland företagen som fått en utvecklingscheck 2017 har varit procentuellt bättre än det halländska näringslivet samt kontrollgruppen under perioden 2017-2020. Bland näringsgrenarna som förekommer i företagsgruppen checkar 2017 har Handel, Tillverkning och Företagstjänster haft en god utveckling. Handelns positiva utveckling kan bero på ökat behov av hemleveranser under pandemins sanktioner.

## Omsättning

Förändringen av omsättningen liknar mycket mönstret med antal anställda. Utvecklingen av omsättningen bland företagen som fått en utvecklingscheck 2017 har varit procentuellt bättre än det halländska näringslivet och betydligt bättre än kontrollgruppen under perioden 2017-2020.

Förklaring av företagets konkurrenskraft (tillväxt i förädlingsvärde och lönsamhet)



Index = 0 Medellönsam (Sverigesnitt)  
Index >0 Bättre lönsamhet än Sverigesnitt  
Index <0 Sämre lönsamhet än Sverigesnitt

## Lönsamhet och förädlingsvärde (Källa: Bisnode)

För att mäta tillväxt och lönsamhet i det Halländska näringslivet använder vi Bisnodes Simpler™-modell. Simpler-modellen besvarar frågeställningar om var konkreta resultat uppnått på företagsnivå och för aggregat av företag (branscher). Utgångspunkten är det värde som företaget själv skapar, förädlingsvärdet, och de kostnader företaget har för att skapa detta. Förädlingsvärdet är försäljning minskat med inköp samt avskrivningar. Kostnaderna som krävs för att skapa förädlingsvärdet är personalkostnader samt kapitalkostnader. Kapitalkostnaderna består dels av kostnader för lånat kapital (ränta) och dels av kostnader för det egna kapitalet (genomsnittlig ersättning till aktieägare). Simpler använder en för svenskt näringsliv genomsnittlig (medel)avkastning till aktieägarna vilket ger ett benchmark mot hela näringslivet.

Positionen i diagrammet ovan visar hur bra företaget/branschen går. Ett företag som ligger på ett lönsamhetsindex = 0 går lika bra som genomsnittet av företagen i Sverige. Företag eller branscher i den övre delen av diagrammet (Index >0) kan skapa vinster utöver en genomsnittlig (medel)-ersättning till aktieägarna medan företag i den nedre delen av diagrammet (Index <0) har svårt att skapa lönsamhet. Tillväxten hos företagen mäts i tillväxt i förädlingsvärde.

## Lönsamhet och förädlingsvärde

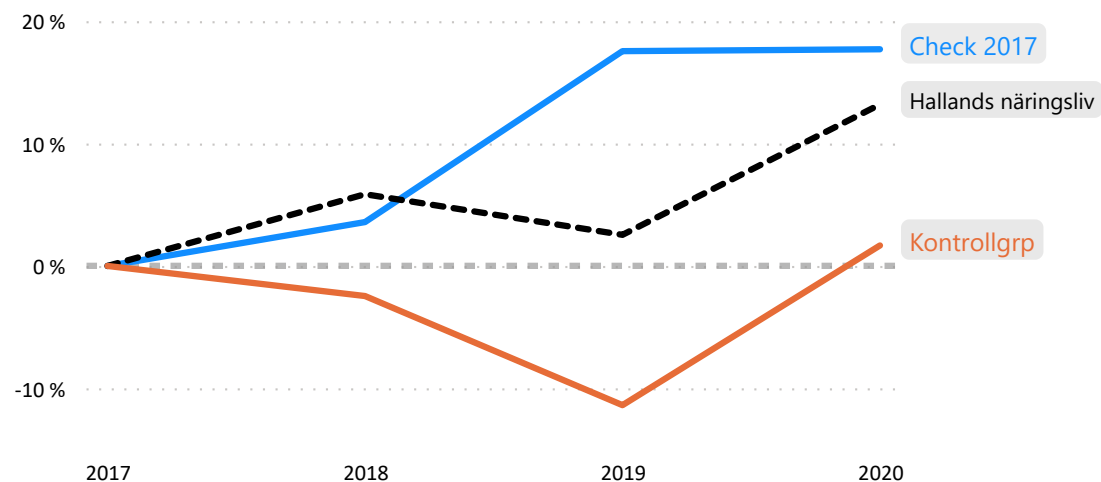
Förädlingsvärde 2020 och utveckling från 2017. Checkar 2017 samt kontrollgrupp

Kategori	Förädlingsvärde (tkr)	FV 2017-2020 (tkr)	FV 2017-2020 %	Antal företag	Lönsamhet %	Lönsamhet 2017-2020 Proc.enhet
Hallands näringsliv	43 688 744	5 092 968	13,2 %	20 830	23,7	1,8
Kontrollgrp	10 692 143	176 172	1,7 %	4 131	22,9	3,2
Check 2017	393 857	59 249	17,7 %	60	0,1	-15,4

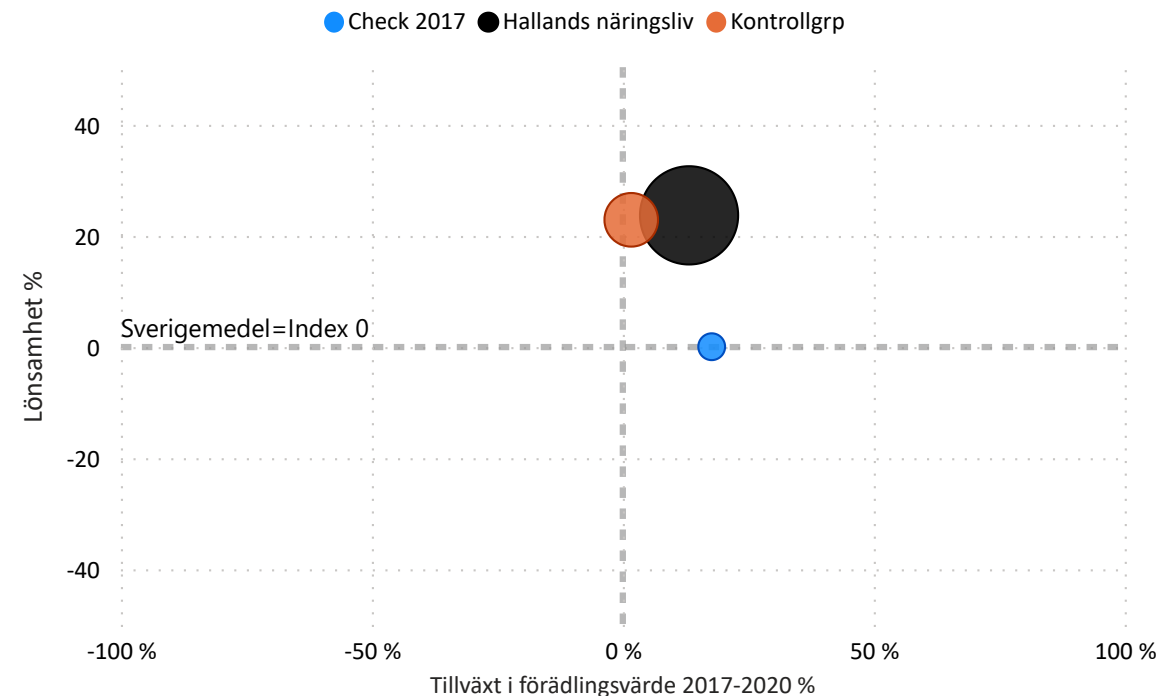
Förädlingsvärde 2020 och utveckling från 2017 efter näringsgren Checkar 2017.

Näringsgren	Förädlingsvärde (tkr)	FV 2017-2020 (tkr)	FV 2017-2020 %	Antal företag	Lönsamhet %
Bygg	30 307	20 132	197,9 %	1	26,3
Transport och magasinering	5 694	1 558	37,7 %	1	29,5
Vård och omsorg	838	211	33,7 %	2	90,1
Tillverkning	170 999	39 334	29,9 %	17	14,9
Information och kommunikation	37 540	8 251	28,2 %	7	4,5
Företagstjänster	49 166	8 531	21,0 %	18	0,4
Handel	98 965	-19 212	-16,3 %	13	-38,2
Off. Förvaltning och försvar	348	444	-462,5 %	1	96,4
<b>Totalt</b>	<b>393 857</b>	<b>59 249</b>	<b>17,7 %</b>	<b>60</b>	<b>0,1</b>

Utveckling av förädlingsvärdet 2017-2020 (%)



Tillväxt i förädlingsvärde 2017-2020 och lönsamhet 2020 (%) (Storlek efter förädlingsvärde 2020)



### Lönsamhet och förädlingsvärde, beviljade Utvecklingscheckar 2017

Näringslivet har drabbats av pandemin och de restriktioner som sattes in. Konsumtionen minskade och värst drabbade blev (och är fortfarande) i viss mån branscher som är beroende av fysiska besökare, exempelvis restauranger och sällanköpshandeln. Pandemin har även medfört att flera branscher drabbas på ett indirekt sätt. Exempelvis har industrisektorn minskat produktionen som en följd av brist på insatsvaror och brutna leverantörskedjor. Detta har också påverkat näringslivet i Halland.

Företag i Halland som fick en utvecklingscheck 2017 har haft en bättre utveckling av förädlingsvärdet än det halländska näringslivets snitt samt kontrollgruppen under perioden 2017-2020. Trots det har lönsamheten försämrats för Checkar 2017 som helhet jämfört med kontrollgrupp och Hallands näringsliv, och det är framförallt inom Handel som tillväxten i förädlingsvärde samt lönsamheten uteblivit. Handelns försämrade siffror kan bero på att fler anställdes för att möta den ökade efterfrågan på hemleveranser under pandemins sanktioner. Övriga näringsgrenar visar på en god tillväxt och positiv lönsamhet under perioden.

## Antal anställda

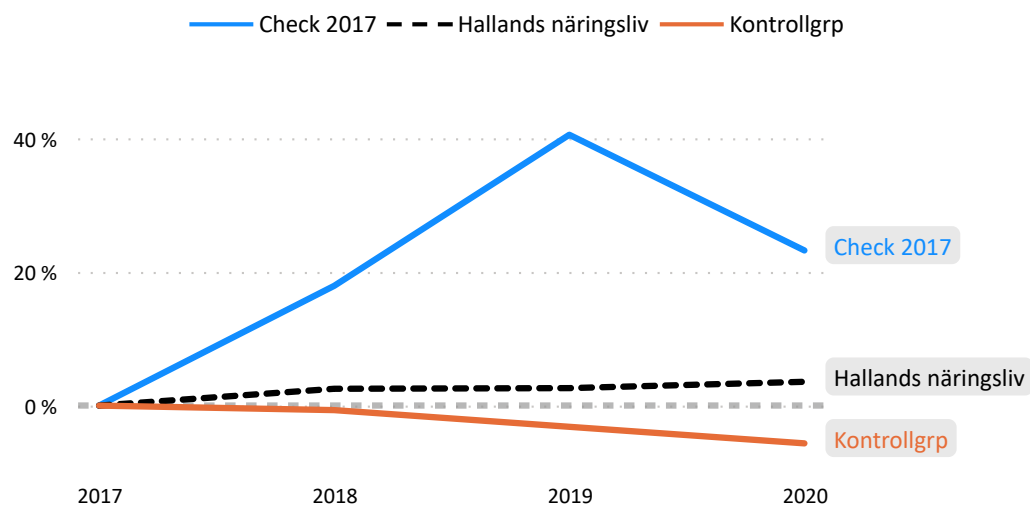
Antal anställda 2020 och utveckling från 2017. Checkar 2017 samt kontrollgrupp

Kategori	Anställda	Anställda 2017-2020	Anställda 2017-2020 %	Antal företag
Hallands näringsliv	45 680	1 571	3,6 %	20 830
Kontrollgrp	11 683	-700	-5,7 %	4 131
Check 2017	605	114	23,2 %	60

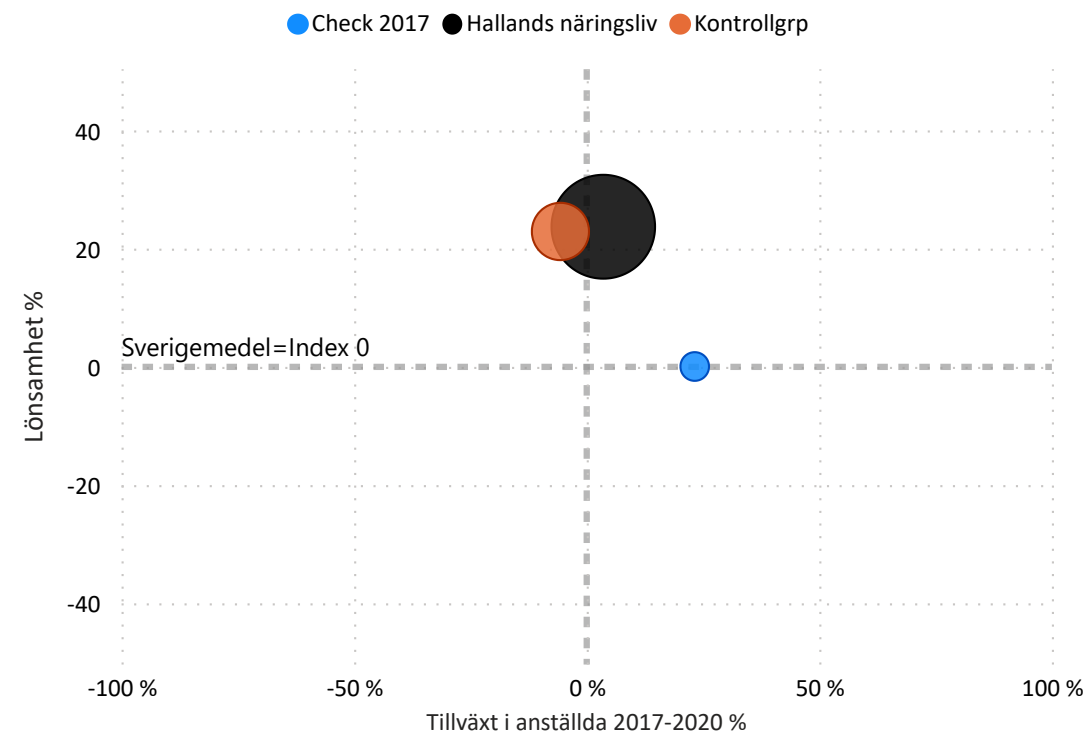
Antal anställda 2020 och utveckling från 2017 efter näringsgren Checkar 2017

Näringsgren	Anställda	Anställda 2017-2020	Anställda 2017-2020 %	Antal företag
Handel	178	52	41,3 %	13
Tillverkning	245	50	25,6 %	17
Företagstjänster	118	20	20,4 %	18
Transport och magasinering	6	1	20,0 %	1
Information och kommunikation	52	1	2,0 %	7
Off. Förvaltning och försvar	0	0		1
Bygg	6	-8	-57,1 %	1
Vård och omsorg	0	-2	-100,0 %	2
<b>Totalt</b>	<b>605</b>	<b>114</b>	<b>23,2 %</b>	<b>60</b>

Utveckling av anställda 2017-2020 (%)



Tillväxt i antal anställda 2017-2020 och lönsamhet 2020 (%) (Storlek efter anställda 2019)



### Antal anställda, beviljade Utvecklingscheckar 2017

Utvecklingen av antal anställda bland företagen som fått utvecklingscheckar 2017 har varit procentuellt bättre än det halländska näringslivet samt kontrollgruppen under perioden 2017-2020. Bland näringsgrenarna som förekommer i företagsgruppen checkar 2017 har Handel, Tillverkning och Företagstjänster haft en god utveckling. Handelns positiva utveckling kan bero på ökat behov av hemleveranser under pandemins sanktioner.

## Omsättning

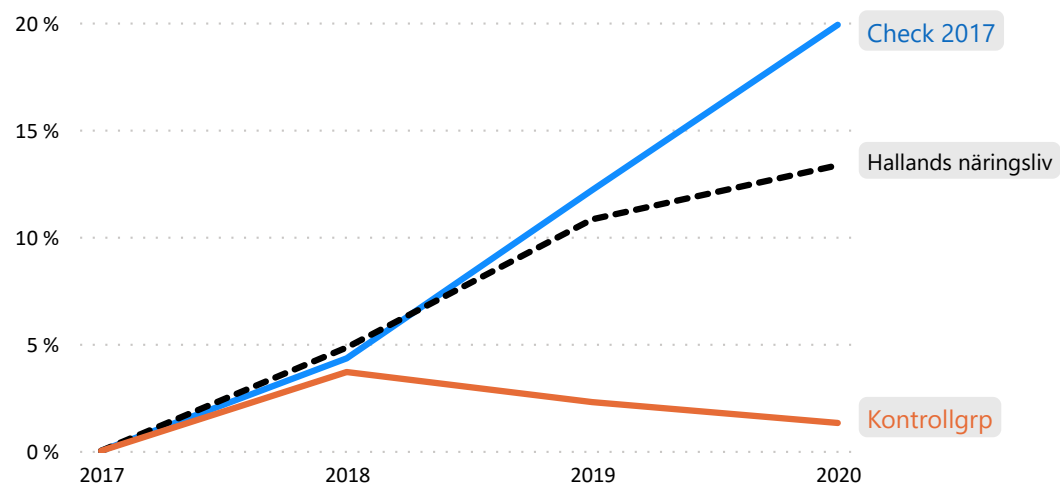
Omsättning (tkr) 2020 och utveckling från 2017. Checkar 2017 samt kontrollgrupp.

Kategori	Omsättning (tkr)	Oms 2017-2020 (tkr)	Oms 2017-2020 %	Antal företag
Hallands näringsliv	128 108 092	15 069 076	13,3 %	20 830
Kontrollgrp	31 195 668	400 608	1,3 %	4 131
Check 2017	1 385 218	229 836	19,9 %	60

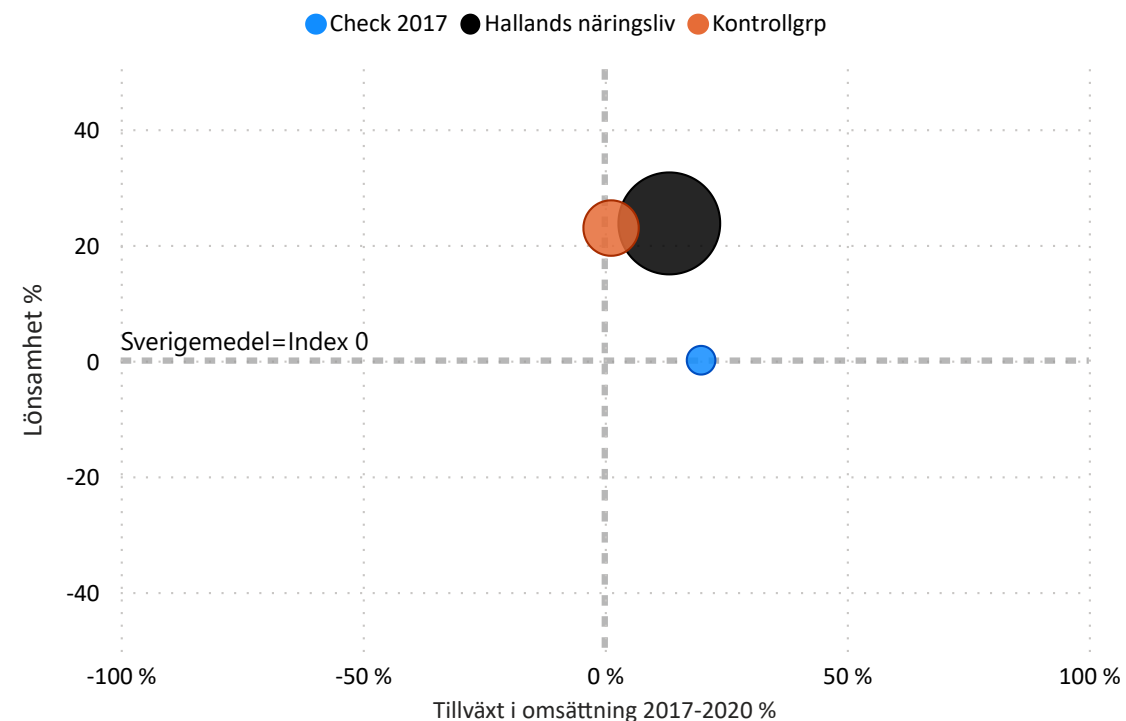
Omsättning (tkr) 2020 och utveckling från 2017 efter näringsgren Checkar 2017.

Näringsgren	Omsättning (tkr)	Oms 2017-2020 (tkr)	Oms 2017-2020 %	Antal företag
Vård och omsorg	2 323	1 549	200,1 %	2
Bygg	64 264	40 311	168,3 %	1
Transport och magasinering	11 785	2 584	28,1 %	1
Handel	605 985	98 249	19,4 %	13
Tillverkning	546 997	81 427	17,5 %	17
Företagstjänster	95 582	5 132	5,7 %	18
Information och kommunikation	57 655	640	1,1 %	7
Off. Förvaltning och försvar	627	-56	-8,2 %	1
<b>Totalt</b>	<b>1 385 218</b>	<b>229 836</b>	<b>19,9 %</b>	<b>60</b>

Utveckling av omsättning 2017-2020 (%)



Omsättningstillväxt 2017-2020 och lönsamhet 2020 (%) (Storlek efter omsättning 2020)



### Omsättning, beviljade Utvecklingscheckar 2017

Förändringen av omsättningen liknar mycket mönstret med antal anställda. Utvecklingen av omsättningen bland företagen som fått utvecklingscheckar 2017 har varit procentuellt bättre än det halländska näringslivet betydligt bättre än kontrollgruppen under perioden 2017-2020. Bland näringsgrenarna som förekommer i företagsgruppen checkar 2017 har fem stycken haft en utveckling som varit bättre än det halländska näringslivet samt kontrollgrupp.

## Uppföljning av beviljade checkar 2017 efter storlek på check

Förädlingsvärde (tkr) 2020 och utveckling från 2017. Checkar 2017 samt kontrollgrupp

Beslutat belopp	Förädlingsvärde (tkr)	FV 2017-2020 (tkr)	FV 2017-2020 %	Antal företag
51 000-100 000 SEK	197 934	87 558	79,3 %	28
0-50 000 SEK	90 155	7 593	9,2 %	21
Kontrollgrp	10 692 143	176 172	1,7 %	4 131
101 000-150 000 SEK	105 768	-35 902	-25,3 %	11

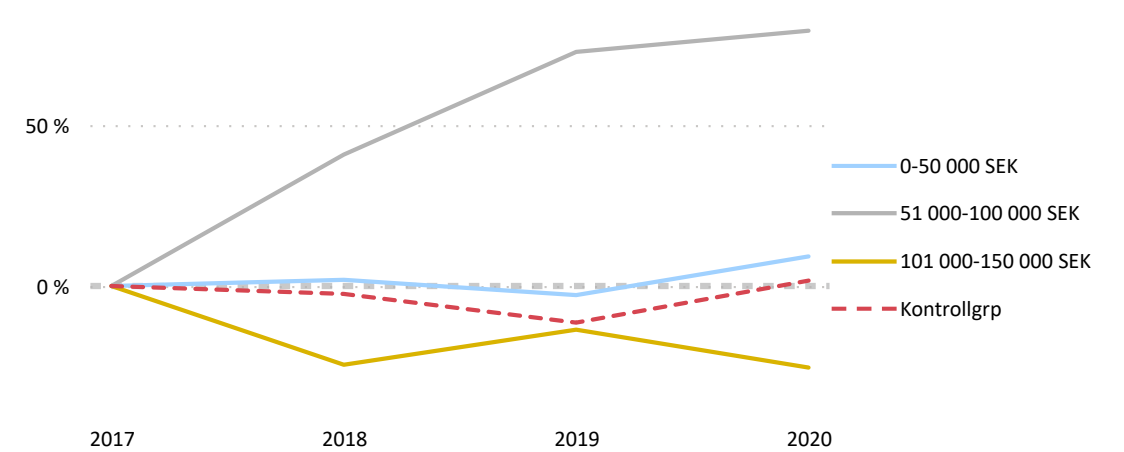
Antal anställda 2020 och utveckling från 2017. Checkar 2017 samt kontrollgrupp

Beslutat belopp	Anställda	Anställda 2017-2020	Anställda 2017-2020 %	Antal företag
51 000-100 000 SEK	235	70	42,4 %	28
101 000-150 000 SEK	258	40	18,3 %	11
0-50 000 SEK	112	4	3,7 %	21
Kontrollgrp	11 683	-700	-5,7 %	4 131

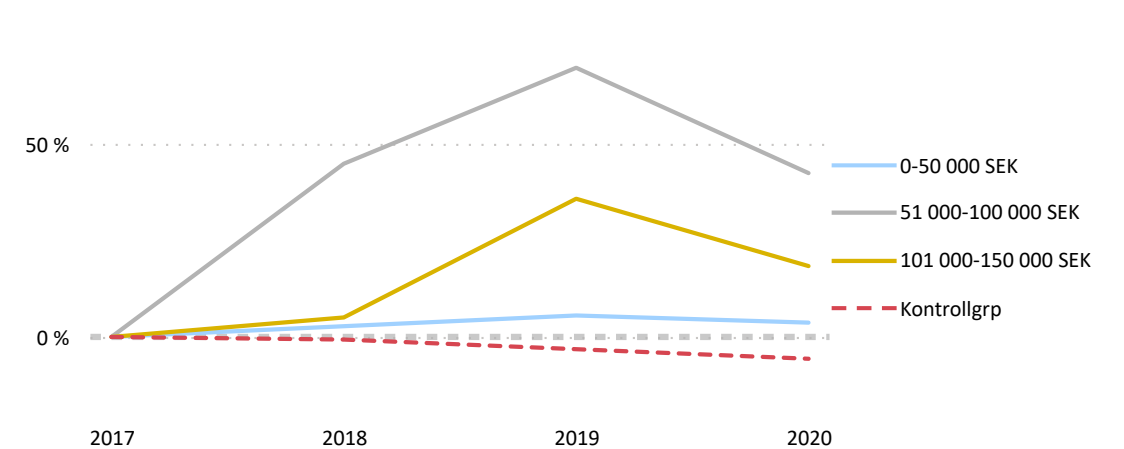
Omsättning (tkr) 2020 och utveckling från 2017. Checkar 2017 samt kontrollgrupp

Beslutat belopp	Omsättning (tkr)	Oms 2017-2020 (tkr)	Oms 2017-2020 %	Antal företag
51 000-100 000 SEK	628 952	156 593	33,2 %	28
0-50 000 SEK	258 590	27 255	11,8 %	21
101 000-150 000 SEK	497 676	45 988	10,2 %	11
Kontrollgrp	31 195 668	400 608	1,3 %	4 131

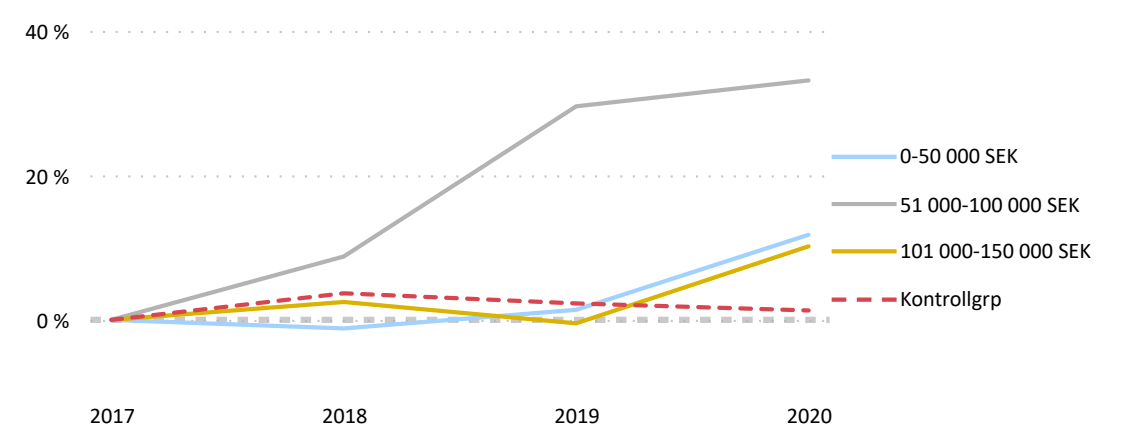
Utveckling av förädlingsvärde 2017-2020 (%)



Utveckling av anställda 2017-2020 (%)



Utveckling av omsättning 2017-2020 (%)



## Uppföljning av beviljade checkar 2017 efter befattningshavare (Kön)

Förädlingsvärde (tkr) 2020 och utveckling från 2017. Checkar 2017 samt kontrollgrupp

Befattningshavare	Förädlingsvärde (tkr)	FV 2017-2020 (tkr)	FV 2017-2020 %	Antal företag
<b>Kvinna</b>				
Check 2017	143 052	56 563	65,4 %	20
Kontrollgrp	1 193 017	266 014	28,7 %	752
<b>Man</b>				
Check 2017	250 324	2 590	1,0 %	39
Kontrollgrp	9 279 805	-85 648	-0,9 %	3 335

Antal anställda 2020 och utveckling från 2017. Checkar 2017 samt kontrollgrupp

Befattningshavare	Anställda	Anställda 2017-2020	Anställda 2017-2020 %	Antal företag
<b>Kvinna</b>				
Check 2017	306	177	137,2 %	20
Kontrollgrp	1 619	98	6,4 %	752
<b>Man</b>				
Check 2017	298	63	-17,5 %	39
Kontrollgrp	9 892	-724	-6,8 %	3 335

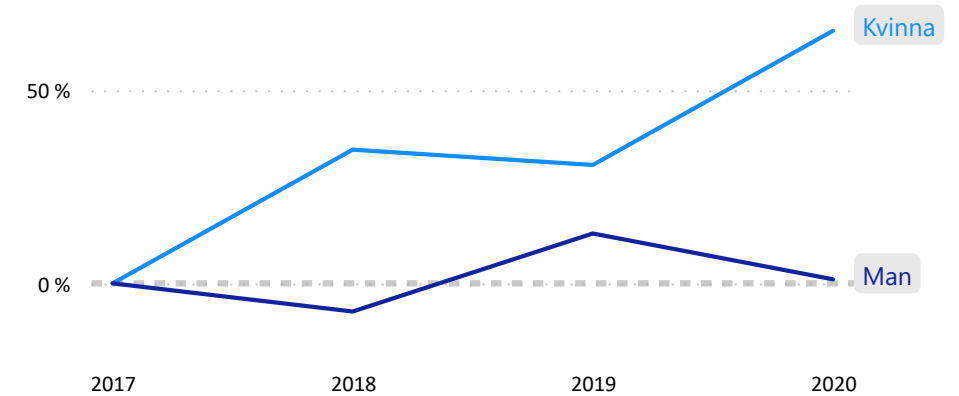
Omsättning (tkr) 2020 och utveckling från 2017. Checkar 2017 samt kontrollgrupp

Befattningshavare	Omsättning (tkr)	Oms 2017-2020 (tkr)	Oms 2017-2020 %	Antal företag
<b>Kvinna</b>				
Check 2017	636 831	315 401	98,1 %	20
Kontrollgrp	2 521 414	34 570	1,4 %	752
<b>Man</b>				
Kontrollgrp	27 485 281	125 799	0,5 %	3 335
Check 2017	747 264	-85 818	-10,3 %	39

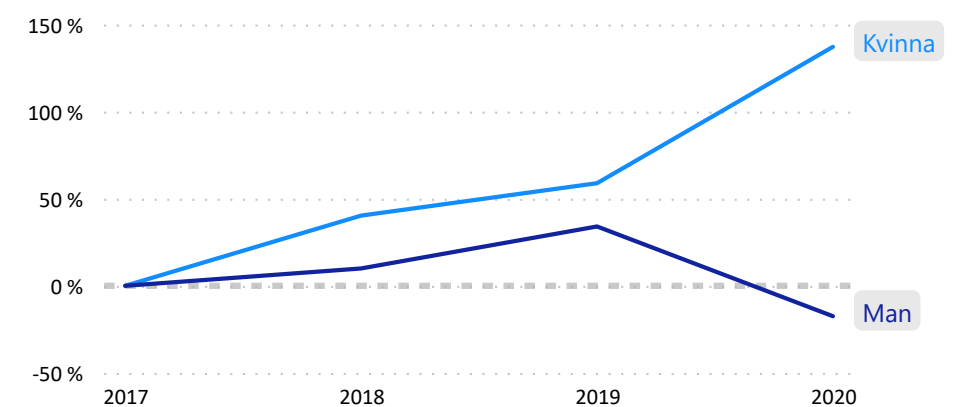
### Notis!

Den relativt stora ökningen från år 2019 till år 2020 för företag med en kvinnlig VD, och motsvarande minskning för företag med manlig VD, beror till stor del på att ett av de största företagen i gruppen Checkar 2017 byter från en manlig VD till en kvinnlig VD. Företagets värden/utfall skiftar därmed gruppstillhörighet vilket speglar sig i tabeller och diagram.

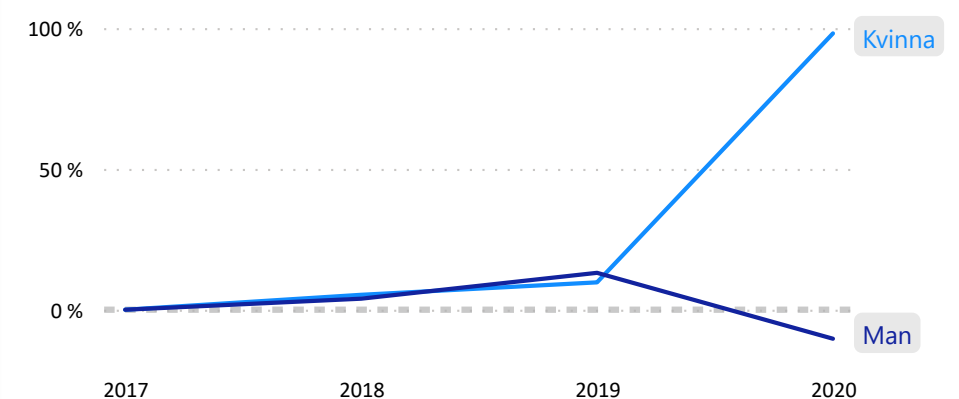
Utveckling av förädlingsvärde 2017-2020 (%) Checkar 2017



Utveckling av anställda 2017-2020 (%) Checkar 2017

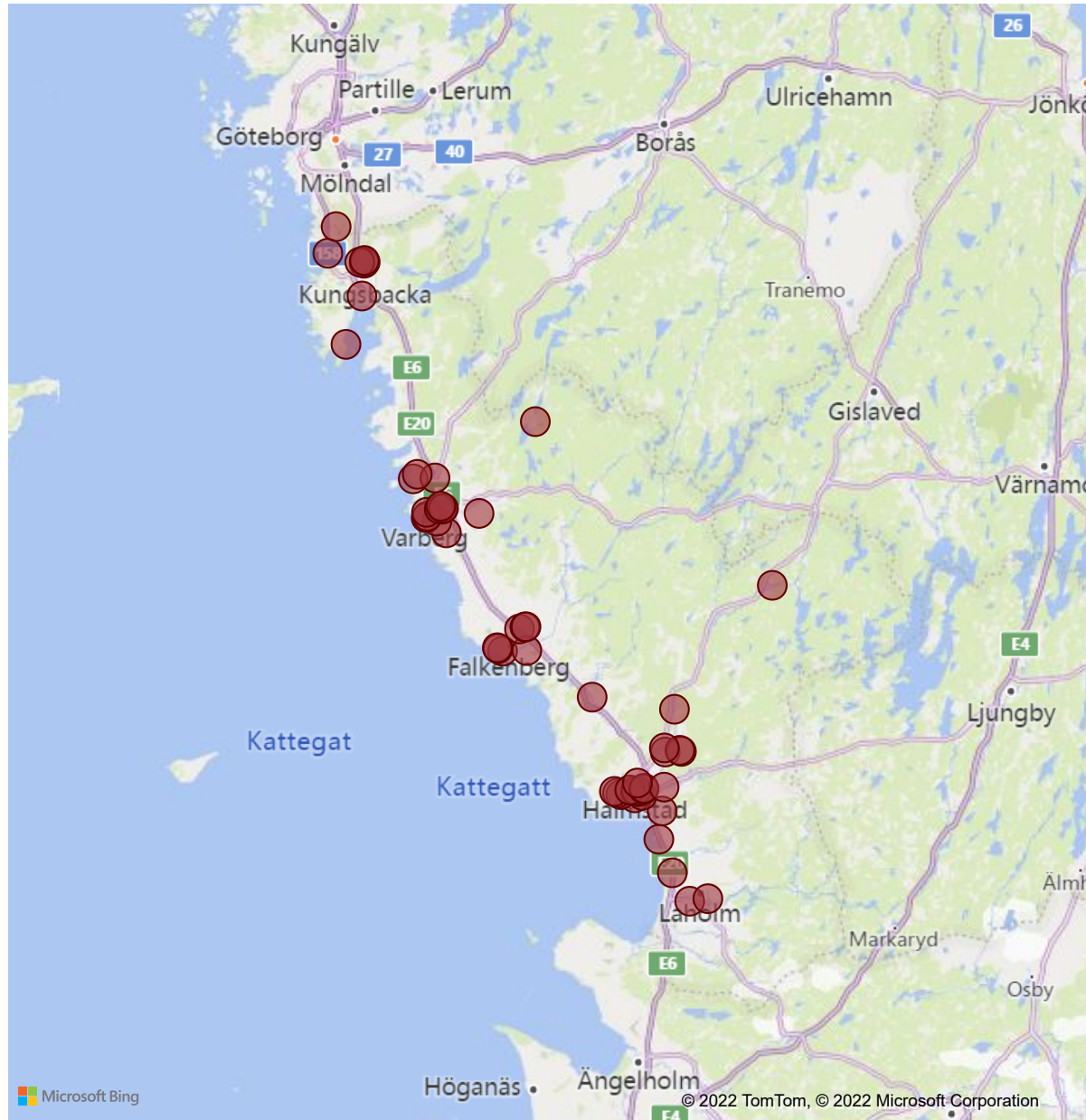


Utveckling av omsättning 2017-2020 (%) Checkar 2017

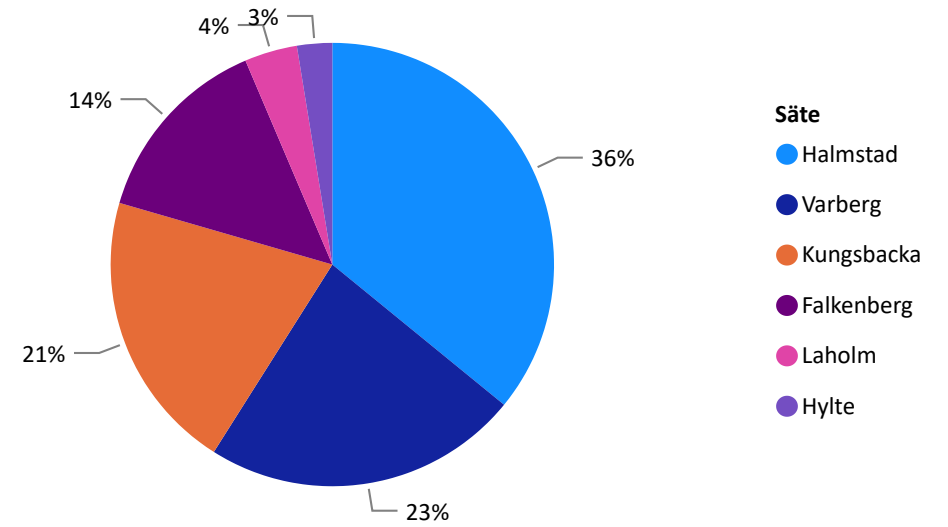




# Företagslokalisering (Checkar 2017, AB)



## Fördelning av företag (Checkar 2017)



# Uppföljning av företagsstöd – Slutredovisade checkar 2021

I årets sammanställning över beslutade checkar 2021 ingår även en redovisning av svaren från de företag som slutredovisade sin check under 2021. År 2021 omfattar det 113 företag, som antingen har haft en Utvecklingscheck (97 företag), en Affärsutvecklingscheck (7 företag), en FoU-check (6 företag) eller ett Översättningsstöd (3 företag).

Enkäten utgör dels en slutrapport för respektive check och är dels ett sätt för näringslivsavdelningen att kunna jämföra de olika stöden med varandra samt att få input från de företag som har nyttjat något av stöden för att kunna göra eventuella förbättringar/förändringar. Frågorna som företagen besvarar i samband med att de ansöker om slututbetalning är i stort sett samma frågor som entreprenörer som har använt timmar i Timbanken besvarar.

## 1. Företagsledarens ålder?

Namn	Antal	%
16-25 år	1	0,9
26-30 år	4	3,5
31-39 år	24	21,2
40-49 år	41	36,3
50-65 år	39	34,5
66 år och äldre	4	3,5
<b>Total</b>	<b>113</b>	<b>100</b>

## 2. Kön företagsledare?

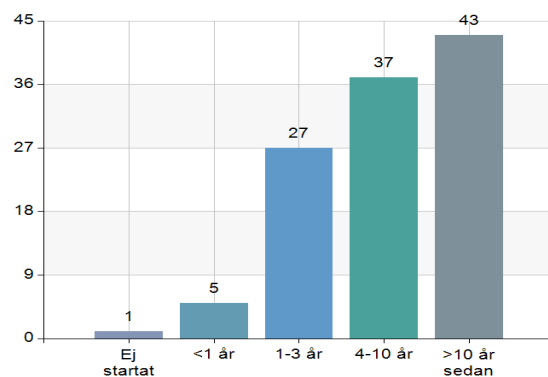
Namn	Antal	%
Man	84	74,3
Kvinna	28	24,8
Vill ej uppge	1	0,9
<b>Total</b>	<b>113</b>	<b>100</b>

## 3. Är företagsledaren eller företagsledarens båda föräldrar födda utomlands, det vill säga födda i annat land än Sverige?

Namn	Antal	%
Ja	7	6,2
Nej	105	92,9
Vill ej uppge	1	0,9
<b>Total</b>	<b>113</b>	<b>100</b>

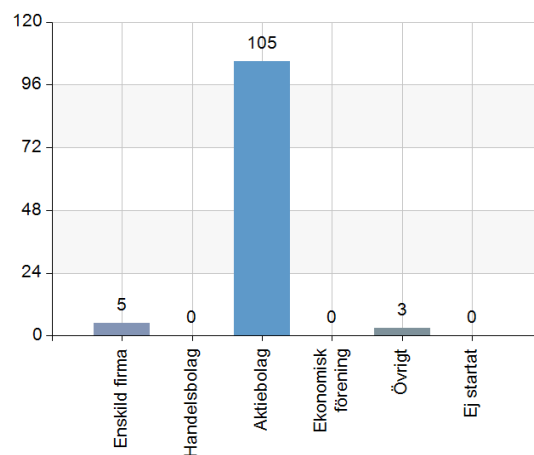
#### 4. Hur länge sedan är det företaget startades/registrerades?

Namn	Antal	%
Ej startat	1	0,9
<1 år	5	4,4
1-3 år	27	23,9
4-10 år	37	32,7
>10 år sedan	43	38,1
<b>Total</b>	<b>113</b>	<b>100</b>



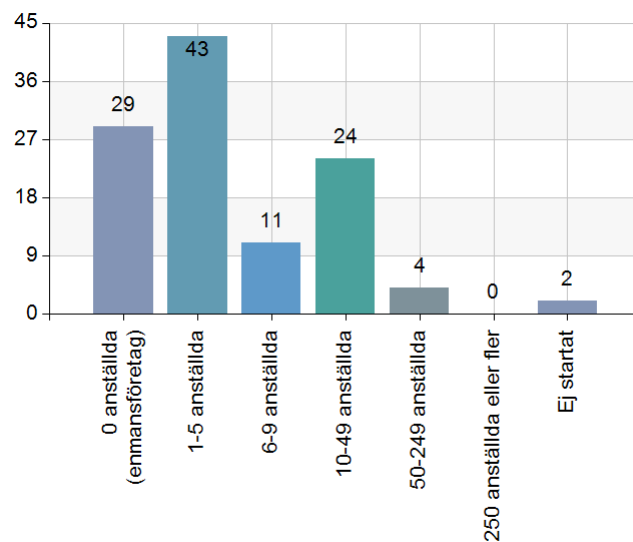
#### 5. Företagsform?

Namn	Antal	%
Enskild firma	5	4,4
Handelsbolag	0	0
Aktiebolag	105	92,9
Ekonomisk förening	0	0
Övrigt	3	2,7
Ej startat	0	0
<b>Total</b>	<b>113</b>	<b>100</b>



#### 6. Antal anställda?

Namn	Antal	%
0 anställda (enmansföretag)	29	25,7
1-5 anställda	43	38,1
6-9 anställda	11	9,7
10-49 anställda	24	21,2
50-249 anställda	4	3,5
250 anställda eller fler	0	0
Ej startat	2	1,8
<b>Total</b>	<b>113</b>	<b>100</b>



## 7. Företagets omsättning

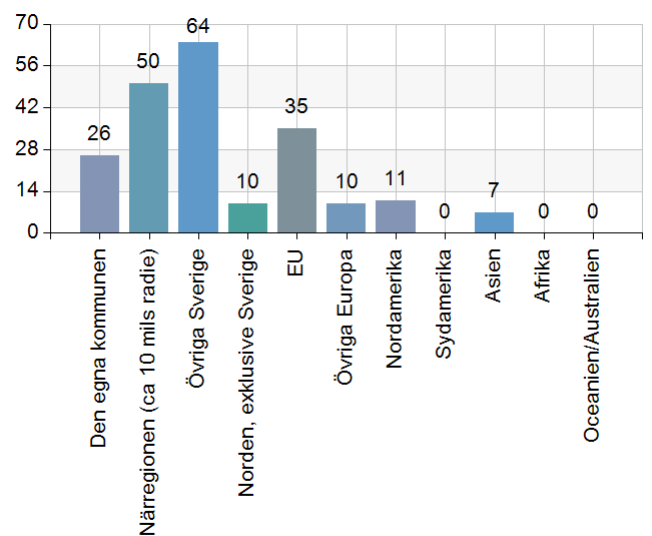
Namn	Antal	%
Ej startat (0 kr)	5	4,4
1-200 000 kronor	13	11,5
200 001-500 000 kronor	7	6,2
500 001-1 miljon kronor	11	9,7
1-2 miljoner kronor	18	15,9
2-3 miljoner kronor	6	5,3
3-10 miljoner kronor	21	18,6
10-100 miljoner kronor	29	25,7
100 miljoner kronor eller mer	3	2,7
<b>Total</b>	<b>113</b>	<b>100</b>

## 8. Vilka är era vanligaste kunder?

Namn	Antal	%
Andra företag	70	61,9
Offentlig sektor	13	11,5
Ideella sektorn (t.ex. föreningar, intresseorganisationer)	0	0
Privatpersoner	30	26,5
<b>Total</b>	<b>113</b>	<b>100</b>

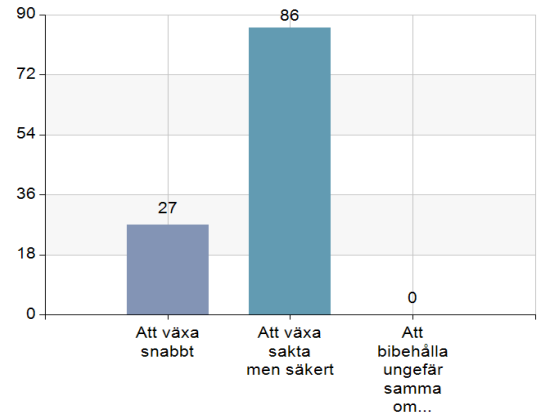
## 9. Var finns era kunder?

Namn	Antal	%
Den egna kommunen	26	23
Närregionen (ca 10 mils radie)	50	44,2
Övriga Sverige	64	56,6
Norden, exklusive Sverige	10	8,8
EU	35	31
Övriga Europa	10	8,8
Nordamerika	11	9,7
Sydamerika	0	0
Asien	7	6,2
Afrika	0	0
Oceanien/Australien	0	0
<b>Total</b>	<b>213</b>	<b>188,5</b>



## 10. Vilken är er ambition med företaget?

Namn	Antal	%
Att växa snabbt	27	23,9
Att växa sakta men säkert	86	76,1
Att bibehålla ungefär samma omsättning och vinst	0	0
<b>Total</b>	<b>113</b>	<b>100</b>

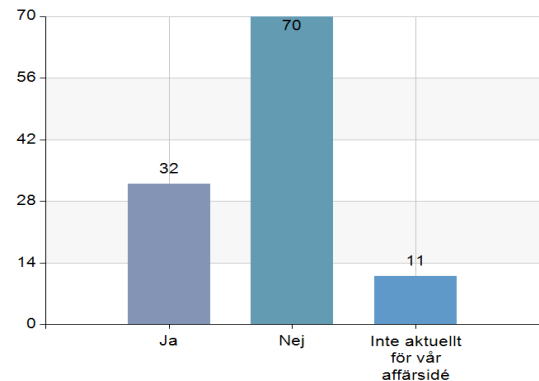


## 11. Är företaget er huvudsakliga försörjning eller er bisyssla/delförsörjning?

Namn	Antal	%
Huvudsakliga försörjning	89	78,8
Bisysla/delförsörjning	24	21,2
<b>Total</b>	<b>113</b>	<b>100</b>

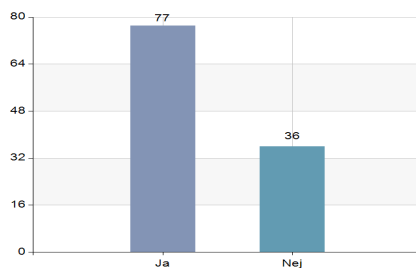
## 12. Säljer ert företag en produkt eller tjänst som är skyddad, exempelvis patent eller mönsterskydd?

Namn	Antal	%
Ja	32	28,3
Nej	70	61,9
Inte aktuellt för vår affärsidé	11	9,7
<b>Total</b>	<b>113</b>	<b>100</b>



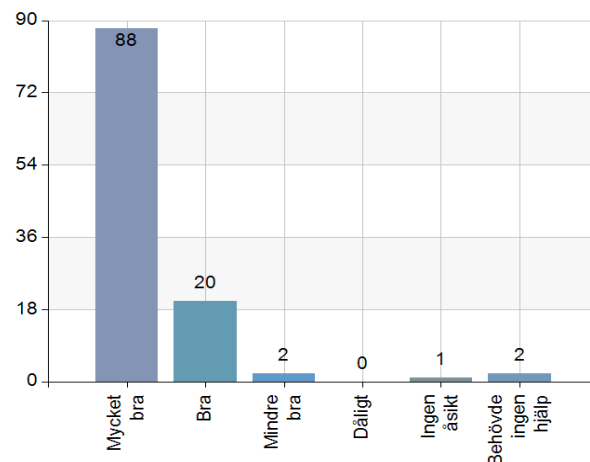
## 13. Går ert företag med vinst idag?

Namn	Antal	%
Ja	77	68,1
Nej	36	31,9
<b>Total</b>	<b>113</b>	<b>100</b>



#### 14. Hur väl fungerade hjälpen som ni fick när ni ansökte om stödet?

Namn	Antal	%
Mycket bra	88	77,9
Bra	20	17,7
Mindre bra	2	1,8
Dåligt	0	0
Ingen åsikt	1	0,9
Behövde ingen hjälp	2	1,8
<b>Total</b>	<b>113</b>	<b>100</b>



#### 15. Tror ni att det stöd ni fått kommer att bidra till ökad omsättning eller vinst i ert företag?

Namn	Antal	%
Ja, definitivt	79	69,9
Ja, i någon mån	33	29,2
Nej	1	0,9
<b>Total</b>	<b>113</b>	<b>100</b>

#### 16. Tror ni att det stöd ni fått kommer att bidra till att ni anställer fler personer?

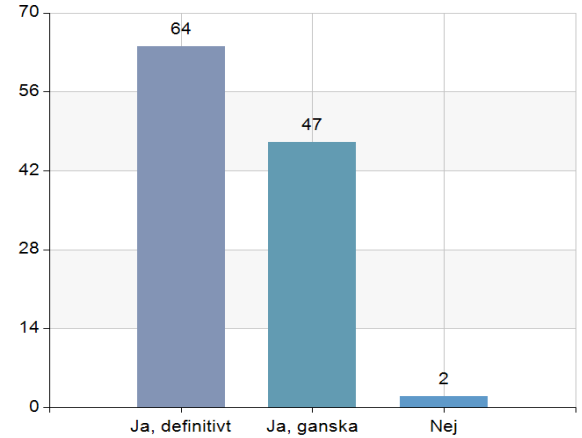
Namn	Antal	%
Ja, definitivt	32	28,3
Ja, i någon mån	58	51,3
Nej	23	20,4
<b>Total</b>	<b>113</b>	<b>100</b>

#### 17. Var informationen om stödet och hur man skulle ansöka tydlig?

Namn	Antal	%
Ja, definitivt	62	54,9
Ja, ganska	49	43,4
Nej	1	0,9
Har ej tagit del av den informationen	1	0,9
<b>Total</b>	<b>113</b>	<b>100</b>

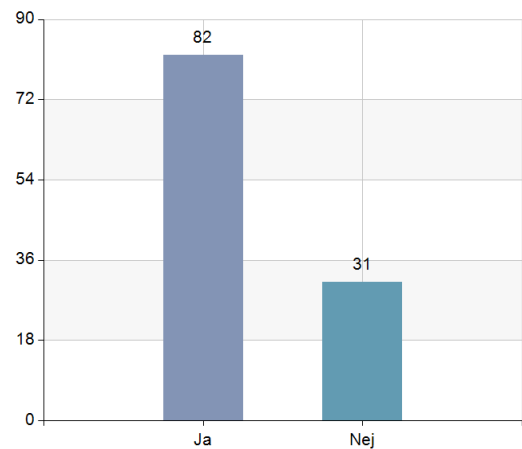
### 18. Var det enkelt att ansöka?

Namn	Antal	%
Ja, definitivt	64	56,6
Ja, ganska	47	41,6
Nej	2	1,8
<b>Total</b>	<b>113</b>	<b>100</b>



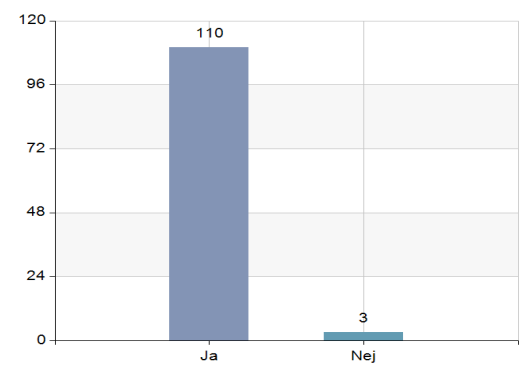
### 19. Har ni tidigare använt externa konsulter för att utveckla företaget?

Namn	Antal	%
Ja	82	72,6
Nej	31	27,4
<b>Total</b>	<b>113</b>	<b>100</b>



### 20. Är det troligt att ni kommer att köpa konsulttjänster i framtiden för att utveckla företaget?

Namn	Antal	%
Ja	110	97,3
Nej	3	2,7
<b>Total</b>	<b>113</b>	<b>100</b>





**Beskriv kortfattat resultat och erfarenheter av de insatser som ni har genomfört med anledning av checken/stödet (ett urval av kommentarerna återges nedan)**

*Vi har förbättrat vår kapacitet och även byggt kompetens kring affärsutveckling ur ett internationellt perspektiv. Vi är vidareutvecklat vårt erbjudande och kommunikation, och uppdaterat affärsplanen genom den information vi arbetat fram i projektet. Detta har lett till nya internationella kontakter och affärsmöjligheter samt att vi också kunnat få ytterligare riskfinansiering för vår innovation.*

*Det fungerade väldigt bra med allt. Något som var tufft var dock kravet att man ska betala fakturan själv innan man får stödet utbetalt gör att det blev väldigt tufft att fixa det.*

*Vi har genomfört effektivisering av våra flöden och interna processer med önskvärt resultat. Vi har minskat vår miljö- & klimatpåverkan genom färre pappersfakturor tack vare E-fakturering.*

*Tack vare stödet kunde vi tidigt ta kontakt med en konsultfirma som hjälpte oss med den grafiska profilen. Och tack vare stödet kunde vi göra en noggrannare förstudie som kommer att underlätta och minska oväntade framtida kostnader inom projektet.*

*Projektet har lett till ökad försäljning och väntas bidra ytterligare i år. Vi hoppas på en försäljningsökning runt 2,5 miljoner när vi nu satsar ytterligare.*

*Vi behövde hjälp med att föra in en ny organisation försiktigt och metodiskt men ändå med fart då bolaget under en period växt starkt. För att lyckas med detta behövde vi hjälpa att nå ut till hela företaget om de förändringar som nu skedde samt att lära oss alla att arbeta med den nya organisationen. Implementeringen är mycket viktigt att få rätt. Vi har återigen fått utveckla organisationen då vi har en stark tillväxt. Vi använder fortfarande stöttning av vår konsult då organisationsutvecklingen är en nyckelfaktor till ett framgångsrikt företag.*

*Vi har nu en varumärkesstrategi och en grafisk identitet som vi kan förhålla oss till för att bli ännu tydligare i vår kommunikation i flera olika kanaler. Detta känns tryggt för oss och lättare att marknadsföra oss på en tuff marknad.*

*Vi har fått nya insikter kring AI och implementering av AI. Utan stödet (och därmed kontakt med RISE) hade vi förmodligen inte påbörjat vår AI-resa.*

*Vi har fått bättre struktur i bolaget. Mer koll på budget och flöden.*

*Det hjälpte oss att få en fungerande prototyp som vi nu kan demonstrera för blivande kunder.*

*Med hjälp av stödet har vi fått extern specialistkompetens i affärs- och produkt/materialutveckling samt design samt kunnat säkerställa en produktionskedja för en ny produkt. Resultatet har blivit en lansering av en ny produkt, varumärkesregistrering och nya kommersiella samarbeten.*

*Jag har lärt mig otroligt mycket om företagsprocessen och framför allt marknadsföring och sälj. Det har också varit en inre resa där jag har lärt mig nya saker om mig själv, framför allt har jag en ny tilltro till min egen kapacitet.*

*Vi har fått ordning på avtal, försäljningsdokument och kommunikationshjälpmedel, vilket redan har lett till en ökad export. Vi kommer i fortsättningen försöka anlita de konsulter vi haft kontakt med.*

*Att kunna få hjälp med kostnaden för externa konsulter har gjort att vi faktiskt tagit in externa konsulter på riktigt och inte bara "funderat" på det. Det dom har bidragit med har gjort att vi nu ser en ljus framtid för företaget även efter pandemin.*

*Vi fick stöd för att ta fram en patentansökan i Sverige, vilket kommer att vara viktigt för oss i framtiden för att skydda produkten mot kopiering. Dessutom har vi kunnat anlita en konsult till att utreda huruvida produkten skall/bör skyddas utomlands, vilket ledde till att vi kunde begränsa utlandspatenteringen till norra Europa.*

*Stödet har inneburit möjlighet att på en grundlig nivå utveckla ett verktyg som kommer kunna vara användbart både för våra kunder och oss själva. Det har även inneburit en extra kvalitetssäkring då vi kunnat lägga mer tid på utvecklingen än vi annars kunnat.*

*Kartlagt en möjlig exportmarknad för oss som ligger kulturellt och geografiskt nära och som har liknande behov av de produkter som vi tillverkar och säljer. Resultatet visar på att vi har goda möjligheter på denna marknad och att timing är rätt.*

*Bägge projekten som vi har bedrivit har varit väldigt lyckosamma. Utvecklingen av orderadmin delen har betytt väldigt mycket, vi har nu fullständig koll på våra inkommande orders och vi kan utan problem öka upp antal orders. Trafikanalys har varit väldigt nyttig, vi kommer inför nästa säsong veta hur vi ska spendera våra pengar online.*

*Kombinationen mellan företaget, externa konsulter, forskare och kommun har varit en förutsättning för att genomföra den här utvecklingsinsatsen på kort tid.*

*Har fått professionell hjälp för utveckling och expansion som jag inte mäktat med själv. Ser väldigt ljusst på framtiden trots svåra tider bakom oss och givetvis utmaningar framöver. Men denna hjälp har stärkt mig i företagandet och målet är att generera goda företag/företagsamhet som gagnar helheten!*

*Med stödet vi har erhållit från Region Halland har vi kunnat fokusera på att utveckla bolaget i rätt riktning utan att bära alla större kostnaderna själva. Med hjälpen har vi kunnat komma längre i utvecklingen av bolaget och tagit en större marknadsplats än vad vi annars hade gjort.*

*Med hjälp av konsulttjänster har vi fått möjligheten att kunna digitalisera vår verksamhet mer än innan. Detta har lett till sparad tid samt högre omsättning. Fler och fler kunder söker sig till webben när de ska hitta nya produkter och tjänster. Därför är det superviktigt att kunna vara med och ställa om sig till det digitala.*

*Vi har tagit fram en prototypmaskin som nu är färdig för försäljning. Hela resan har lärt mig väldigt mycket och jag har flera nya projekt på gång. Tyvärr så har pandemin bromsat upp allt väldigt mycket pga komponentbrist mm.*

*Det har gjort det möjligt att utveckla vår tjänst snabbare än om vi inte fått del av utvecklingschecken. Våra kunder är nöjda med att vi kunnat göra dessa uppdatering av tjänsten. De har efterfrågat det.*

*Hade inte vågat att satsa på detta om jag inte hade haft stödet. Speciellt i min bransch som blev extremt hårt påverkat av covid. Detta möjliggjorde att jag vågade och hade möjlighet att utveckla*

*Stödet har varit en kanonbra hjälp då vi har vågat anlita konsulter istället för att göra det halvbra själva*

*Vi har fått en tydligare målbild och känner oss mer säkra på hur vi kan göra för att nå dit. Det har blivit klarare vilken extern kompetens vi behöver använda.*

*Det kostar ju att anlita konsulter, men är en viktig del för att kunna växa då vi inte har all kunskap och kompetens internt. Att få hjälp av er för att förverkliga detta har varit mycket uppskattat.*

## Har ni några övriga synpunkter om det stöd ni fått (ett urval av kommentarerna återges nedan)?

*Ett mycket bra riktat stöd.*

*Enbart positiva synpunkter. Jag hade självklart önskat att checken kunde varit större med en längre projekttid. Men jag är nöjd med det vi har åstadkommit med hjälp av stödet.*

*Jag är otroligt tacksam för ALMI's stöd. Inte bara ekonomiskt utan också affärsmässigt, ni gav mig modet att tro på min idé. Det var precis den knuff jag behövde för att våga satsa istället för att stagnera!*

*Checken gjorde att jag vågade ta hjälp, det har givit en större trygghet i erbjudandet och till viss del ökat omsättningen. Bolaget är nu stabilt för en person och tack vare checken väl förberett för post-covid högkonjunktur. Supernöjd!*

*Inte mer än att vi antagligen hade fått ett betydligt bättre utfall och kunnat utveckla tjänsten betydligt mer om inte pandemin kommit emellan. Detta har helt stoppat upp arbetet, tyvärr.*

*Genomförandet har dragit ut på tiden. Bl.a. p.g.a. Covid 19. Trots det har handläggaren varit mycket tillmötesgående och förlängt i två omgångar.*

*Stödet har varit mycket bra och vi hade aldrig vare sig haft råd eller vågat ta detta greppet annars.*

*Bra att det finns. Som entreprenör känns det att samhället uppskattar det arbete som man lägger ned.*

*Vi har tack vare stödet knutit till oss kompetenta leverantörer.*

*Det var väldigt tacksamt att vi halvvägs in i projektet kunde justera vilken extern hjälp vi behövde. Det är inte alltid det går precis enligt plan och det möttes mycket professionellt av region halland. Stort tack för denna fina möjlighet!*

*Enkelt att söka, bra support från Almis personal lokalt.*

*Vi är mycket tacksamma för stödet och hoppas denna grund skall vara tillräcklig för att finna en framtida lösning.*

*Vi är väldigt tacksamma för denna hjälpen som gör det möjligt för oss att ta fart in på marknaden!*

*Det är ett bra stöd. Skulle önska ytterligare möjlighet till digitaliseringsstöd eftersom möjligheterna är stora.*

*Det är fantastiskt att få möjlighet till stöttning som detta. Tack!*

*Det hade varit bra om man löpande kunde få bidrag för att utveckla denna typ av investering. På längre sikt och löpande. Naturligtvis efter ställda kriterier. Det är fortfarande väldigt dyrt att utveckla denna typ av investeringar och även att få tag i resurser som kan.*

*Jag tycker att det är positivt att dessa finns och företag skall definitivt våga och prova på dessa för att utveckla sin verksamhet.*

*Det här är viktigt stöd för vårt företag, det gör att vi fortare får produkten i flera händer.*

*I de personliga kontakterna jag haft med Region Halland har jag fått hjälp med mina frågor på ett professionellt och vänligt sätt*

*Otroligt bra att man kan få hjälp med att utveckla sitt företag och idé, så tacksam!*

*Har varit mycket bra. Vid kontakter med er har ni alltid varit fantastiskt bra och hjälpt till på ett mycket bra sätt och haft ett trevligt bemötande.*

*Jag är väldigt nöjd med och tacksam för det trevliga bemötande jag har fått under projektet. Vi har stark tro till att denna satsningen kommer gynna vårt företag som sedermera leder till nyanställningar.*

*Fantastiskt att kunna få hälften av konsultkostnaderna genom checken. Det gör att man blir modigare och vågar ta ut svängarna lite mer och göra allt lite bättre.*