



Fordon & logistik

Bedömning av kompetensbehov



BÄSTA LIVSPLATSEN

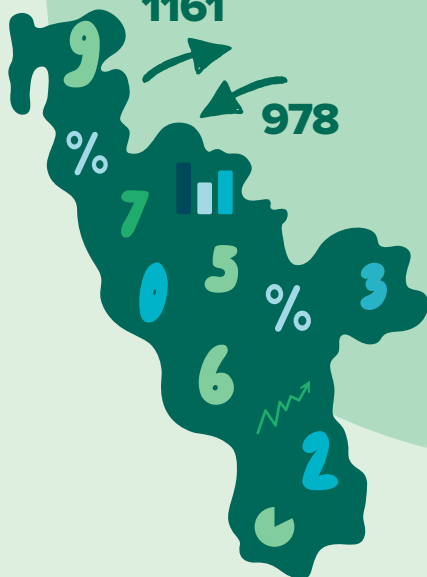
Jobbläget inom området

Pendling

Antal personer som pendlar in respektive ut från Halland för att arbeta.

1161

978

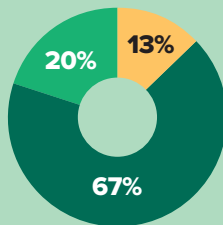


5 779

Så många är sysselsatta inom fordon och logistik i Halland. Det totala antalet sysselsatta i Halland är 133 000 personer.

Utbildningsnivå inom fordon och logistik

- Grundskola
- Gymnasial
- Eftergymnasial



Av de med en utbildning inom fordon och logistik är:

Sysselsatta

88%

Varierar mellan 81–89% beroende på utbildningsinriktning.

81% 89%

Matchade

88%

Varierar mellan 78–90% beroende på utbildningsinriktning.

78% 90%

Ford & log


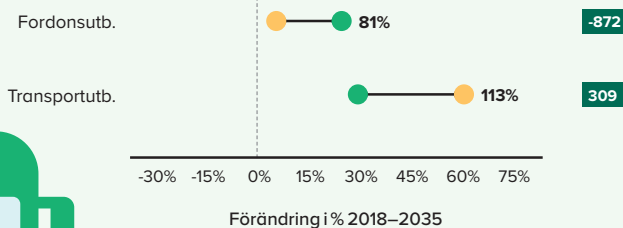
Bedömning av kon

Hur ser prognosen ut för 2035?

Förändring av tillgång och efterfrågan 2018–2035

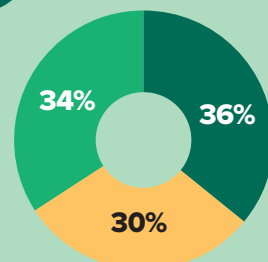
- Förändring av tillgång till utbildade
- Förändring av förväntad efterfrågan av utbildade

Procentsiffran beskriver andel av behovet av utbildade som väntas täckas 2035 inom olika utbildningar. Den väntade bristen eller överskottet anges i antal genom siffran till höger (eftergymnasial nivå markeras nedan med fetstil).



Ålders- och könsfördelning av utbildade inom området

- 20–34 år
- 35–49 år
- 50–64 år



BÄSTA

Vilka trender påverkar kompetensbehovet?

► **Automatisering, digitalisering och elektrifiering påverkar branschen starkt.**

► **Förmåga att hantera tekniskskiftet och ökad komplexitet.**

► **Både bredd- och spetskompetenser krävs för att utveckla framtidens transportlösningar.**

► **Näringslivets generella utveckling och positiva befolkningstillväxt påverkar behoven inom transport och logistik.**



don istik

mpetensbehov

Gymnasial utbildning i Halland




Intressetrend

Visar ungdomars förstahandsval till gymnasieprogram i Halland (exkl. Kungsbacka).

▲ Ökning ▼ Minskning

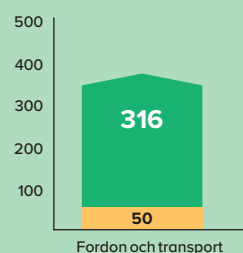
● Fordon och transport ▼



Antagna

Visar antal i gymnasial utbildning i Halland (exkl. Kungsbacka).

● Gymnasieskolan 2021/22 ● Komvux 2021



Efter utbildning (hela Halland)

Gäller bara för de som går i och lämnar gymnasieskolan.

8/10

tar examen inom 3 år.

8/10

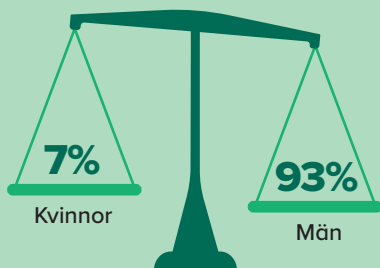
av de som tagit examen är etablerade på arbetsmarknaden 3 år efter examen.

0/10

av de som tagit examen är i studier 3 år efter examen.*

*0/10 indikerar att det antingen saknas statistik för Halland eller att statistikuppgiften baseras på färre än 10 individer och därmed döljs.

LIVSPLATSEN



En fördelning på 60/40 brukar anses vara jämställd.

Vad kan vi dra för slutsatser?

► Utbildade inom fordon- och logistik **har idag en stark ställning på arbetsmarknaden.**

► Många inom utbildningsgruppen är i sysselsättning och **har ett yrke som matchar sin utbildning.**

► Bland personer med eftergymnasial transportutbildning och gymnasial fordonsutbildning är **antalet förväntade pensionsavgångar fler än antalet unga med utbildningen.**

► **Fler män än kvinnor har en utbildning inom fältet.**

► **Efterfrågan på utbildade väntas öka** för samtliga utbildningar inom fordon- och logistik.

► **2035 bedöms det finnas risk för brist på personer med gymnasial fordonsutbildning.**

Region Halland

Box 517, 30180 Halmstad
regionen@regionhalland.se
regionhalland.se

Jag vill veta mer!

Läs rapporten
"Kompetensförsörjning i Hallands län"

**Framtidens kompetensbehov ur ett halländskt perspektiv**

Att ha kunskap om vilka behov som finns på arbetsmarknaden i Halland skapar bättre förutsättningar för att matcha individers kompetens mot det som arbetsgivare efterfrågar, och utbildningar kan anpassas och planeras för att möta dessa behov.

Region Halland har ett regionalt utvecklingsuppdrag. En uppgift handlar om att beskriva vilka kompetensbehov som finns i Halland. Region Halland har därför tagit fram en rapport om kompetensförsörjningen i Halland, som innehåller statistik och prognoser inom flera utbildningsområden.

Detta material visualiserar innehåll från områdesrapporterna som du hittar i vår huvudrapport "Kompetensförsörjningen i Hallands län". Områdesrapporterna ger fördjupad information inom respektive utbildningsområde. Rapporten i sin helhet samt detta visualiserade material finns på www.regionhalland.se/kompetensprognoser.

Statistiken i materialet är hämtad från SCB (från 2020 och 2021) och Skolverket, och bearbetad av Region Halland. Prognosen över framtida kompetensbehov är framtagen av SCB och levererades i april 2022 till Region Halland. Detta blad är framtaget 2024.

Kontakt

Näringslivsavdelningen, Regional utveckling

Pernilla Isaksson

Strateg Kompetensförsörjning
pernilla.isaksson@regionhalland.se

Lisa Crona

Strateg Utbildning och kompetensförsörjning
lisa.crona@regionhalland.se

Begreppsförklaring

Sysselsättning visar hur stor andel av gruppen som är i sysselsättning, dvs. har ett arbete. De som saknar sysselsättning kan bland annat vara i studier, sjukskrivna, föräldradediga eller arbetslösa.

Matchningsgrad visar hur stor andel av de som är sysselsatta som har ett arbete som helt eller delvis stämmer överens med deras utbildningsinriktning och utbildningsnivå.

Etablerad betyder att en individ är sysselsatt på arbetsmarknaden, har en stabil förvärvsinkomst samt att individen inte varit arbetslös eller deltagit i arbetsmarknadspolitiska åtgärder under året.

